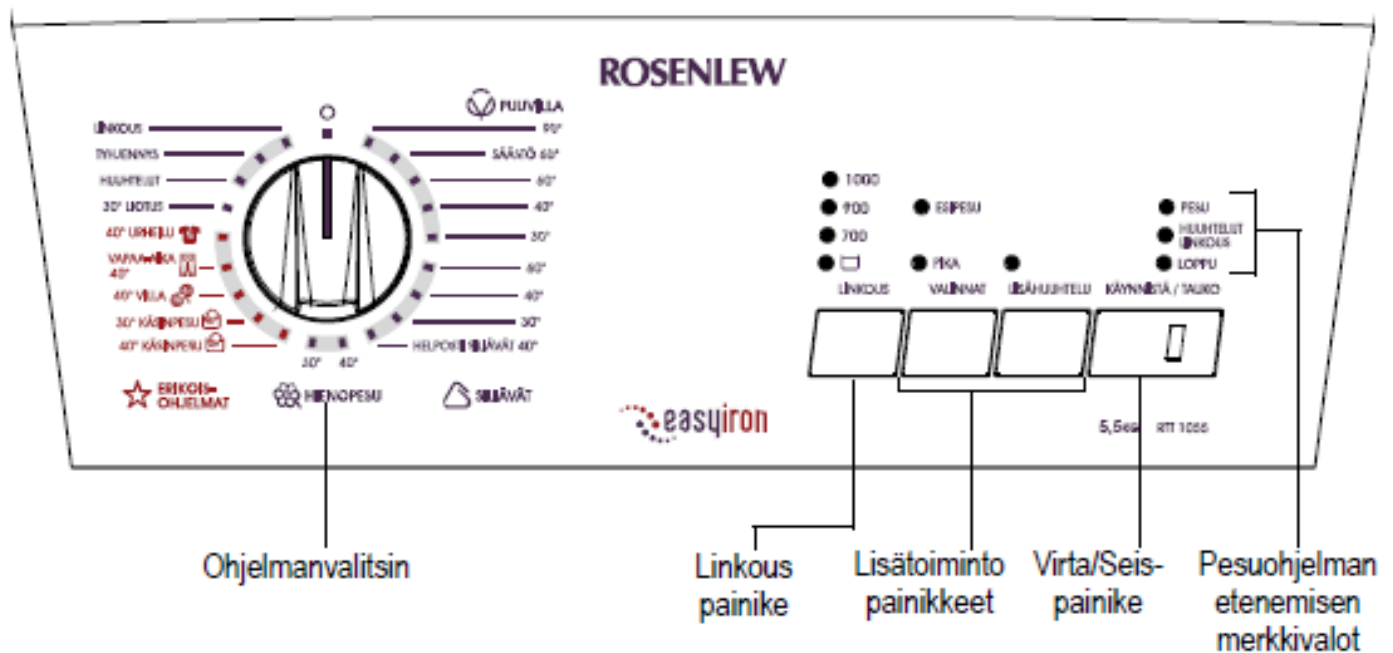


PYYKINPESUKONEEN KÄYTTÖOHJE

Avaa pesukoneen hana. Sulje hana pesun jälkeen.



Ohjelmanvalitsin

- Asennossa koneen virta on katkaistu.
- Muissa asennoissa koneessa on virta päällä ja jokin ohjelma valittuna.

Linkouspainike

- Halutun linkousnopeuden tai vaihtoehdon "lopetus vesi koneessa" tai "hiljainen yöpesu" valinta painamalla painiketta useita kertoja peräkkäin.

Lisätoimintopainikkeet

- Yhden tai useamman lisätoiminnon valinta painamalla painikkeita useita kertoja peräkkäin.

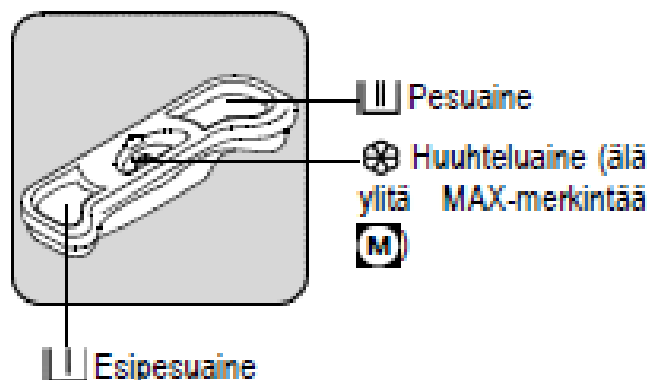
Virta/Seis-painike

- Pesuohjelman käynnistys tai keskeytys.








Pesuohjelman etenemisen merkivalot

- Ilmaisevat käynnissä olevan pesuohjelman vaiheen.

Pesuainelokerot



Ohjelmataulukko

Ohjelma / pyykkilaji	Täyt- tömäärä	Mahdolliset lisävalinnat
 Puuvilla : valko- tai kirjopyykki, esim. normaalisti likaantuneet työvaatteet, vuodevaatteet, pöytäliinat, alusvaatteet, pyyhkeet.	5,5 kg	Pika** Esipesu Lisähuuhtelu Lopetus vesi koneessa
Säästö* : valko- tai kirjopyykki, esim. normaalisti likaantuneet työvaatteet, vuodevaatteet, pöytäliinat, alusvaatteet, pyyhkeet.	5,5 kg	
 Siliävät : tekokuituiset tekstiilit, alusvaatteet, kirjavat tekstiilit, silitämättä siistit paidat, takit.	2,5 kg	
 Hienopesu : kaikille aroille kankaille.	2,5 kg	
Helposti Siliävät : vähentää pyykin rypistymistä ja helpottaa silitystä.	1,0 kg	Esipesu Lisähuuhtelu Lopetus vesi koneessa
 Käsinpesu : erittäin arka pyykki, jossa on "käsinpesu"-merkintä.	1,0 kg	Lopetus vesi koneessa
 Villa : konepestävä villa, jossa on merkintä "puhdasta uutta villaa, konepestävä, ei kutistu".	1,0 kg	Lopetus vesi koneessa
 Vapaa-Aika : Denim-kankaisten vaatteiden peseminen.Toiminto Lisähuuhtelu on aktivoitu.	3,0 kg	Esipesu Lopetus vesi koneessa
 Urheilu : erittäin likaisten ulkoliikuntavaatteiden pesuun. Esipesutoiminto on käytössä.	2,5 kg	Lisähuuhtelu Lopetus vesi koneessa
Liotus : Hyvin likaisen pyykin liotus, johon kuuluu tyhjennyksen esto.	5,5 kg	
Huuhtelut : käsin pestyn pyykin voi huuhdella tällä ohjelmalla.	5,5 kg	Lisähuuhtelu Lopetus vesi koneessa
Tyhjennys : tyhjentää koneen, kun ohjelma on päättynyt vesi koneessa (tai hiljaisen yöpesun jälkeen).	5,5 kg	
Linkous : suorittaa linkouksen 700 - 1000 kierr./min, kun ohjelma on päättynyt vesi koneessa (tai hiljaisen yöpesun jälkeen).	5,5 kg	

* Oletusohjelma CEI 456 -standardin mukaisiin testeihin (Säästö 60°).

** Ei käytettävissä säästöohjelmien kanssa.

Päivittäinen käyttö

Koneen täyttö

- Avaa pesukoneen kansi.
- Avaa rumpu painamalla lukituspainiketta A : luukun molemmat puoliskot aukeavat automaattisesti
- Laita pyykki koneeseen ja sulje rumpu ja kansi.



VAROITUS !

Ennen pesukoneen kannen sulkemista varmista, että rummun luukku on suljettu oikein :

- luukun molemmat puoliskot kiinni,
- lukituspainike A näkyvässä.

Pesuaineen annostelu

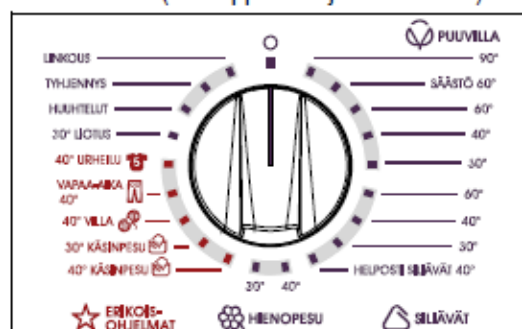
Pesukoneesi on suunniteltu vähentämään veden ja pesuaineiden kulutusta. Siksi pesuaineiden valmistajien suosittelemia annostuksia kannattaa pienentää.

Annostele jauhemainen pesuaine pesu- ja esipesulokeroon , jos olet valinnut esipesun.

Lisää halutessasi huuhteluainetta lokeroon . Jos käytät jotain tosenlaista pesuainetta, katso pesuoppaan kappaletta Pesuaineet ja lisäaineet.

Halutun ohjelman valinta

Löydät pyykillesi sopivan pesuohjelman ohjelmataulukosta (ks. kappale Ohjelmataulukko).




Käännä ohjelmanvalitsin haluamasi ohjelman kohdalle. Käynnistä/Tauko-painikkeen merkkivalo vilkkuu vihreänä.



VAROITUS !

Jos käännät ohjelmanvalitsimen toisen ohjelman kohdalle jakson ollessa käynnissä, kone ei ota huomioon uutta ohjelmaa. Käynnistä/Tauko-painike vilkkuu punaisena muutaman sekunnin ajan.

Linkousnopeuden valinta



Jos haluat lingota pyykin muulla kuin koneen ehdottamalla linkousnopeudella, muuta nopeutta painamalla linkouspainiketta. Voit myös valita asennon «Ei linkousta»*, «Lopetus vesi koneessa» * tai «Hiljainen yöpesu»*.

Maksimilinkousnopeudet ovat :

Puuvilla, Säästö, Vapaa-Aika, Käsipesu, Villa : 1000 kierr./min,
Siliävät, Helposti Siliävät, Urheilu : 900 kierr./min,
Hienopesu : 700 kierr./min.

Jos olet tehnyt «Lopetus vesi koneessa» - tai «Hiljainen yöpesu»-lisävalinnan, sinun täytyy ohjelman lopussa valita linkoustai tyhjennysohjelma pesuohjelman lopettamiseksi.

«Lopetus vesi koneessa»

Pesukone ei poista viimeistä huuhteluvettä eikä siten rypistä pyykkiä.

Lisävalinnan tekeminen



Eri lisävalinnat voidaan tehdä ohjelman valinnan jälkeen ennen Käynnistä/Tauko-painikkeen painamista (ks. ohjelmataulukko). Paina painiketta tai painikkeita valitaksi

mukaan, jolloin vastaavat merkkivalot syttyvät. Kun painat painikkeita uudelleen, niiden merkkivalot sammuvat. Jos jokin näistä lisävalinnoista ei sovi yhteen valitun ohjelman kanssa, Käynnistä/Tauko-painike vilkkuu punaisena.

Lisävalinta «Esipesu»

Pesukone suorittaa esipesun, jonka lämpötila on korkeintaan 30 °C. Esipesu päättyy lyhyeen linkoukseen puuvillan ja tekokuitujen pesuohjelman yhteydessä ja koneen tyhjennykseen hienopesuohjelman yhteydessä.

Lisävalinta «Pika»

Pesuaikaa lyhennetään valitun ohjelman mukaan.

Lisävalinta «Lisähuuhtelu»

Pesukone tekee yhden tai useampia ylimääräisiä huuhteluja pesuohjelman aikana. Toimintoa suositellaan herkkäihoisille sekä alueilla, joilla vesi on erityisen pehmeää.

Tilapäinen valinta :

Paina lisähuuhtelupainiketta. Lisätoiminto on käytössä vain valitussa pesuohjelmassa.

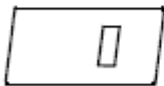
Pysyvä valinta :

Paina Valinnat-painiketta ja Lisähuuhtelu-painiketta muutaman sekunnin ajan. Lisävalinta on käytössä pysyvästi, vaikka katkaiset koneesta virran.

Se poistetaan käytöstä toistamalla samat toimenpiteet.

Pesuohjelman käynnistäminen

KÄYNNISTÄ / TAUKO



Paina Käynnistä/Tauko-painiketta käynnistääksesi ohjelman. Vastaava merkkivalo syttyy vihreänä.

Kuuluu asiaan, että ohjelmanvalitsin ei pyöri pesuohjelman aikana.

- PESU
- HUUHTELUT
- LOPPU

Käynnissä olevan ohjelman vaiheen merkkivalo palaa.

Toimenpide pesuohjelman aikana

Pyykin lisääminen 10 ensimmäisen minuutin aikana

Paina Käynnistä/Tauko-painiketta. Vastaava merkkivalo vilkkuu vihreänä keskeytyksen ajan. Kannen voi avata vasta noin kahden minuutin kuluttua pesukoneen pysähtymisestä. Paina tätä painiketta uudelleen ohjelman jatkamiseksi.

Käynnissä olevan ohjelman muuttaminen

Ennen käynnissä olevan ohjelman muuttamista pesukoneen toiminta on keskeytettävä painamalla Käynnistä/Tauko-painiketta. Jos muuttaminen ei ole mahdollista, Käynnistä/Tauko-painike vilkkuu punaisena muutaman sekunnin ajan. Jos haluat siitä huolimatta vaihtaa ohjelmaa, käynnissä oleva ohjelma on peruutettava (ks. seuraava kohta).

Ohjelman peruuttaminen

Jos haluat peruuttaa ohjelman, käännä ohjelmanvalitsin seis-asentoon ○.

Ohjelman päättymisen

Käynnistys/Pysäytys-painike sammuu ja merkkivalo «Loppu» syttyy. Kannen voi avata vasta noin kahden minuutin kuluttua pesukoneen pysähtymisestä.

Käännä ohjelmanvalitsin seis-asentoon ○.

Ota pyykki pois koneesta.

Irrota pistoke pistorasiasta ja sulje vesihana.



VAROITUS !

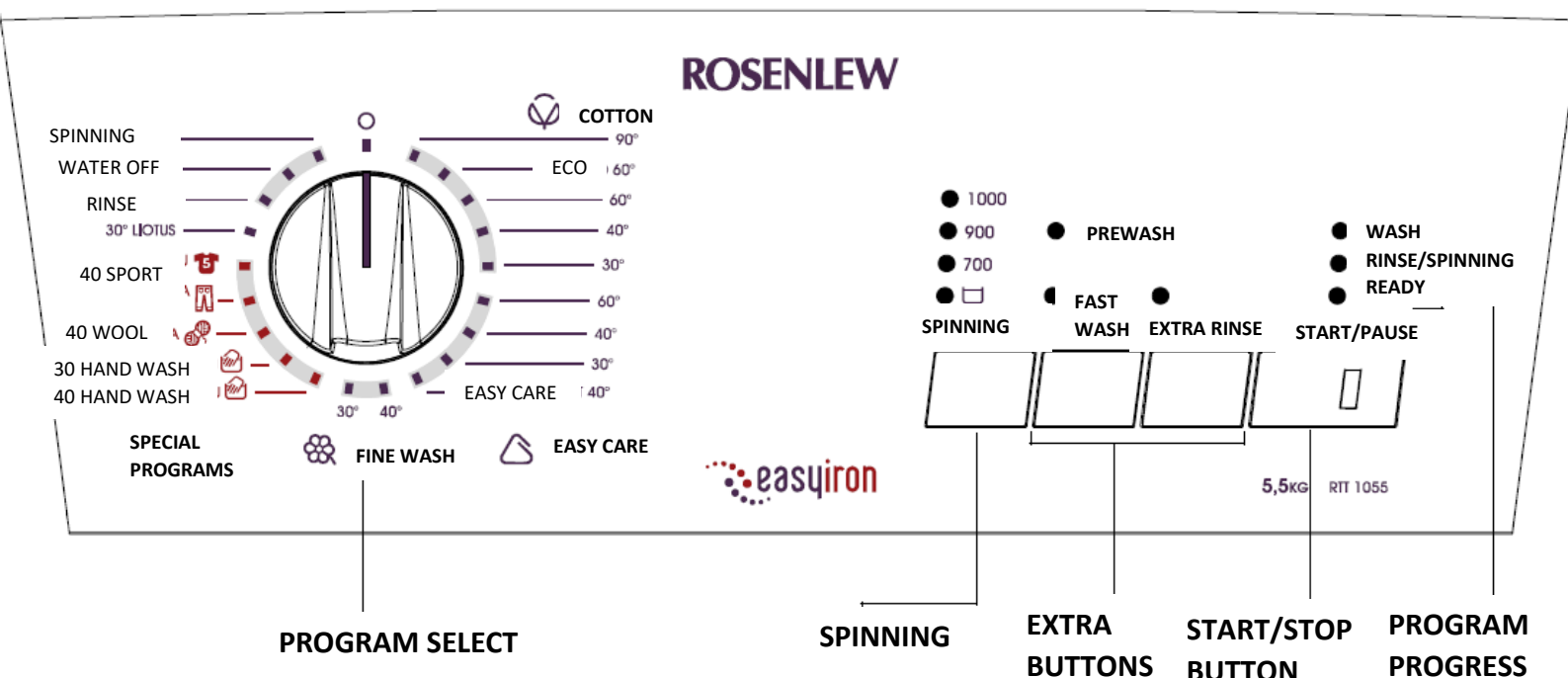
Kansi ja rumpu kannattaa jättää auki käytön jälkeen, jotta kone tuulettuu.

Valmiustila

Jos koneelle ei tehdä virran ollessa kytkettynä mitään 10 minuuttiin ennen pesuohjelman alkua tai pesuohjelman päätyttyä, se siirtyy valmiustilaan. Kaikki merkkivalot sammuvat ja Käynnistä/Tauko-painike vilkkuu hitaasti.

Valmiustila keskeytyy, kun jotain painiketta painetaan tai ohjelmanvalitsinta käännetään.

WASHING MACHINE OPERATION MANUAL



PROGRAM SELECT

- In position 0 power is off.
- Other positions show you what program is selected.

SPINNING BUTTON

- This button you can choose what is spinning speed or leave laundry in water.

EXTRA BUTTON

- This button you can choose extra operations, prewash, fast wash or extra rinse..

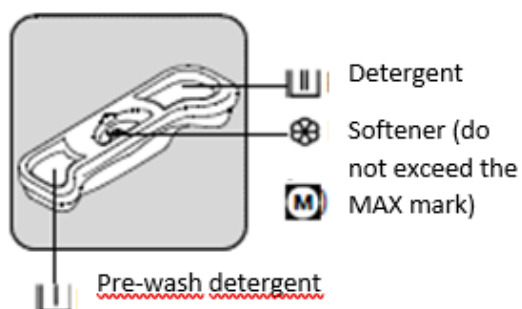
START/STOP BUTTON

- This button you can start or stop the program.








PROGRAM PROGRESS LIGHTS

- These indicate in what phase of program is going.

Detergent dispenser



Programs

	Program	Max load kg	Selectable options
	Cotton: White or coloured, e.g. normally soiled work clothes, bed linen, table linen, underwear, towels.	5,5	Quick**, Pre-wash, Extra rinse, Without draining
	Eco: White or coloured, e.g. normally soiled work clothes, bed linen, table linen, underwear, towels.	5,5	
	Synthetics: Textiles of synthetic fibers or blends with cotton; underwear, coloured textiles, blouses, coats.	2,5	
	Delicates: For all delicate fabrics.	2,5	
	Non-wrinkling: Reduces wrinkling of the laundry and makes ironing easier.	1	Pre-wash, Extra rinse, Without draining
	Handwash: Very delicate laundry with "hand wash" mark	1	Without draining
	Wool: Only woollens labelled with the Woolmark and identified as machine washable	1	Without draining
	Jeans: Denim clothing. Extra rinse function activated.	3	Extra rinse, Without draining
	Sports wash: Heavily soiled sportswear. Pre-wash function activated.	2,5	Extra rinse, Without draining
	Soak: Soaking very dirty laundry without draining.	5,5	
	Rinse: Handwashed laundry can be rinsed with this program.	5,5	Extra rinse, Without draining
	Drain: Drains the machine when the program has finished without draining.	5,5	
	Spin: Spins at 700-1000 rpm when the program is finished without draining.	5,5	

Open the water connection for the washing machine (on/off switch on the wall). Close the connection after program has finished. →

Use

1. Close the drum carefully. Shut the external lid.
2. Open the water connection.
3. Turn the program selector to the program required.
4. Select desired additional functions.
5. Press the START/STOP button.
6. When the program is finished the READY indicator light turns on. You can open the lid after 2 minutes.
7. Turn the program selector to position 0 to switch off the power.
8. Close the water connection.

